

Associação Cultural, Recreativa e Musical de Aboím da Nóbrega

BALANÇO EM 31 DE DEZEMBRO DE 2017

(Montantes expressos em Euros)

RUBRICAS	Datas	
	2017	2016
Ativo		
Ativo não corrente		
Ativos fixos tangíveis	2.454.011,11	2.526.879,81
Bens do património histórico e cultural		
Ativos intangíveis	-	-
Investimentos financeiros	1.913,66	1.412,99
Fundadores/beneméritos/patrocinadores/doadores/associados/membros		
Outros créditos e ativos não correntes		
Subtotal	2.455.924,77	2.528.292,80
Ativo corrente		
Inventários	2.014,69	2.014,69
Créditos a receber	26.120,55	22.507,52
Estado e outros entes públicos	434,54	
Fundadores/beneméritos/patrocinadores/doadores/associados/membros		
Diferimentos	517,93	889,96
Outros ativos correntes	6.847,76	6.615,57
Caixa e depósitos bancários	12.481,77	7.645,74
Subtotal	48.417,24	39.673,48
Total do Ativo	2.504.342,01	2.567.966,28
FUNDOS PATRIMONIAIS E PASSIVO		
Fundos patrimoniais		
Fundos	709,65	709,65
Excedentes técnicos		
Reservas		
Excedentes de revalorização		
Resultados transitados	(55.266,80)	(41.921,42)
Ajustamentos/outras variações nos fundos patrimoniais	2.431.805,42	2.501.951,42
Resultado líquido do período	4.863,88	(13.345,38)
Total dos fundos patrimoniais	2.382.112,15	2.447.394,27
Passivo		
Passivo não corrente		
Provisões		
Provisões específicas		
Financiamentos obtidos	9.200,00	11.600,00
Outras dívidas a pagar		
Subtotal	9.200,00	11.600,00
Passivo corrente		
Fornecedores	38.441,11	36.625,62
Estado e outros entes públicos	5.986,55	6.431,19
Financiamentos obtidos		
Fundadores/beneméritos/patrocinadores/doadores/associados/membros		
Diferimentos		
Outros passivos correntes	68.602,20	65.915,20
Subtotal	113.029,86	108.972,01
Total do passivo	122.229,86	120.572,01
Total dos fundos patrimoniais e do passivo	2.504.342,01	2.567.966,28

Associação Cultural, Recreativa e Musical de Aboím da Nóbrega

DEMONSTRAÇÃO DOS RESULTADOS POR NATUREZAS

PERÍODO FINDO EM 31 DE DEZEMBRO DE 2017

(Montantes expressos em Euros)

RENDIMENTOS E GASTOS	PERÍODOS		Varição %
	2017	2016	(1)-(2)
Vendas e serviços prestados	227.425,77	202.723,23	12,19%
Subsídios, doações e legados à exploração	166.456,13	183.571,47	-9,32%
Variação nos inventários da produção			-
Trabalhos para a própria entidade			-
Custo das mercadorias vendidas e das matérias consumidas	(56.316,42)	(63.005,75)	-10,62%
Fornecimentos e serviços externos	(97.162,75)	(102.604,31)	-5,30%
Gastos com o pessoal	(231.751,68)	(229.438,92)	1,01%
Ajustamentos de inventários (perdas/reversões)			-
Imparidade de dívidas a receber (perdas/reversões)			-
Provisões (aumentos/reduções)			-
Provisões específicas (aumentos/reduções)			-
Outras imparidades (perdas/reversões)			-
Aumentos/reduções de justo valor			-
Outros rendimentos	71.260,90	71.083,02	0,25%
Outros gastos	(2.179,37)	(415,43)	424,61%
Resultado antes de depreciações, gastos de financiamento e impostos	77.732,58	61.913,31	25,55%
Gastos/reversões de depreciação e de amortização	(72.868,70)	(75.232,19)	-3,14%
Resultado operacional (antes de gastos de financiamento e impostos)	4.863,88	(13.318,88)	-136,52%
Juros e rendimentos similares obtidos			-
Juros e gastos similares suportados	-	(26,50)	-100,00%
Resultados antes de impostos	4.863,88	(13.345,38)	-136,45%
Imposto sobre o rendimento do período			-
Resultado líquido do período	4.863,88	(13.345,38)	-136,45%

Associação Cultural, Recreativa e Musical de Aboím da Nóbrega

DEMONSTRAÇÃO DOS RESULTADOS POR VALÊNCIAS

PERÍODO FINDO EM 31 DE DEZEMBRO DE 2017

(Montantes expressos em Euros)

DEMONSTRAÇÃO RESULTADOS POR RESPOSTA SOCIAL	Apoio Domiciliário	Lar de Idosos	Total
Vendas e serviços prestados	31.423,08	196.002,69	227.425,77
Subsídios, doações e legados à exploração à exploração:	71.941,51	94.514,62	166.456,13
ISS, IP – Centros Distritais	68.573,32	85.047,96	153.621,28
Outros	3.368,19	9.466,66	12.834,85
Variação nos inventários da produção			
Trabalhos para a própria entidade			
Custo das mercadorias vendidas e das matérias consumidas	-14.778,86	-41.537,56	-56.316,42
Fornecimentos e serviços externos	-24.520,43	-72.642,32	-97.162,75
Gastos com o pessoal	-59.157,50	-172.594,18	-231.751,68
Ajustamentos de inventários (perdas/reversões)			
Imparidade de dívidas a receber (perdas/reversões)			
Provisões (aumentos/reduções)			
Provisões específicas (aumentos/reduções)			
Outras imparidades (perdas/ reversões)			
Aumentos/reduções de justo valor			
Outros rendimentos e ganhos	18.700,67	52.560,23	71.260,90
Outros gastos e perdas	-571,92	-1.607,45	-2.179,37
Resultado antes de depreciações, gastos de financiamento e impostos	23.036,55	54.696,03	77.732,58
Gastos/reversões de depreciação e de amortização	-19.122,59	-53.746,11	-72.868,70
Resultado operacional (antes de gastos de financiamento e impostos)	3.913,96	949,92	4.863,88
Juros e rendimentos similares obtidos			
Juros e gastos similares suportados			
Resultado antes de impostos	3.913,96	949,92	4.863,88
Imposto sobre o rendimento do período			
Resultado líquido do período	3.913,96	949,92	4.863,88

Associação Cultural, Recreativa e Musical de Aboím da Nóbrega

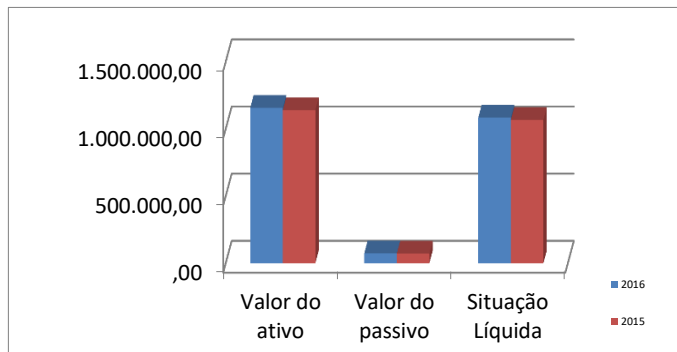
AVALIAÇÃO DA SITUAÇÃO ECONÓMICA E FINANCEIRA

1 - SITUAÇÃO PATRIMONIAL

	2017	2016
Valor do ativo	2.504.342,01	2.567.966,28
Valor do passivo	122.229,86	120.572,01
Situação Líquida	2.382.112,15	2.447.394,27

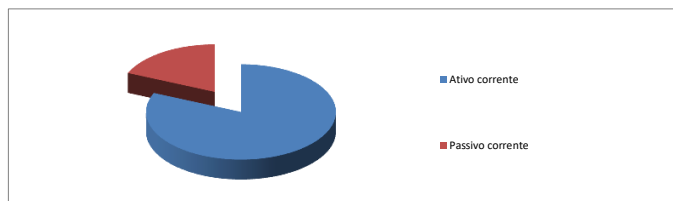
Evolução:	Negativa
------------------	-----------------

Posição:	Boa
-----------------	------------



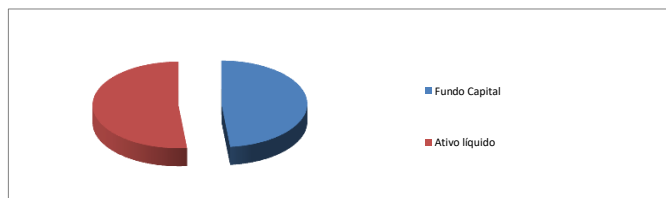
2 - LIQUIDEZ GERAL

	2017	2016
Ativo corrente	48.417,24	39.673,48
Passivo corrente	113.029,86	108.972,01
Rácio	0,43	0,36
Situação	Má	



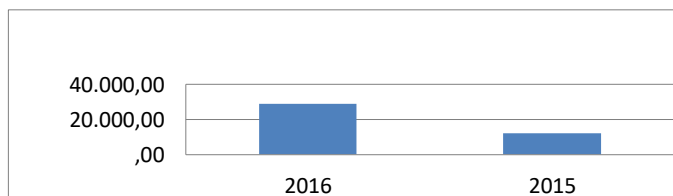
3 - GRAU DE AUTONOMIA FINANCEIRA

	2017	2016
Fundo Capital	2.382.112,15	2.447.394,27
Ativo líquido	2.504.342,01	2.567.966,28
Rácio	0,95	0,95
Situação	Bom	



4 - APURAMENTO DOS RESULTADOS LÍQUIDOS

	2016	2015
Resultados	4.863,88	(13.345,38)



5 - ATIVIDADE

Ano	Valor	%
2017	393.881,90	1,96%
2016	386.294,70	
Diferença	7.587,20	
Acréscimo		

6 - RISCO DA ATIVIDADE

Ano	Valor	%
2017	387.410,22	-2,04%
2016	395.464,41	
Diferença	-8.054,19	
Decréscimo		

Associação Cultural, Recreativa e Musical de Aboím da Nóbrega

RELATÓRIO DE GESTÃO

1 - ANÁLISE DA SITUAÇÃO ECONÓMICA

A situação económica da instituição, no exercício de 2017, é caracterizada por uma diminuição nos gastos de 10.444,18€ e um aumento nos rendimentos de 7.765,08€, em relação ao exercício de 2016.

Em termos de Gastos e Rendimentos, a decomposição é a seguinte:

(Valores em euros)

Conta	GASTOS	2017	2016
61	Custo mercadorias vendidas e das matérias consumidas	56.316,42	63.005,75
62	Fornecimentos e serviços externos	97.162,75	102.604,31
63	Gastos com o pessoal	231.751,68	229.438,92
64	Gastos de depreciação e de amortização	72.868,70	75.232,19
68	Outros gastos	2.179,37	415,43
69	Gastos e perdas de financiamento		26,50
	Total dos Gastos	460.278,92	470.723,10

Conta	RENDIMENTOS	2017	2016
72	Prestações de serviços	227.425,77	202.723,23
75	Subsídios, doações e legados à exploração	166.456,13	183.571,47
78	Outros rendimentos	71.260,90	71.083,02
	Total dos Rendimentos	465.142,80	457.377,72

Conta	RESULTADO	2017	2016
81	Resultado líquido do período	4.863,88	-13.345,38

1.1 . RESPOSTAS SOCIAIS:

Apoio Domiciliário		Resultado	positivo	3.913,96	
Utentes	19				
Gastos	118.151,30	<i>Gasto por utente</i>		518,21	/ mês
Rendim.	122.065,26	<i>Rendimento por utente</i>		535,37	/ mês

Lar de Idosos		Resultado	positivo	949,92	
Utentes	28				
Gastos	342.127,62	<i>Gasto por utente</i>		1.018,24	/ mês
Rendim.	343.077,54	<i>Rendimento por utente</i>		1.021,06	/ mês

2 - SITUAÇÃO PATRIMONIAL

ATIVO		FUNDOS PATRIMONIAIS E PASSIVO	
Ativo não corrente	2.455.924,77	Fundos Patrimoniais	2.382.112,15
Circulante	47.899,31	Dívidas a terceiros	122.229,86
Diferimentos	517,93	Diferimentos	
	2.504.342,01		2.504.342,01

2.1 . ESTRUTURA ECONÓMICA:

Composta por Fundos Fixos de totalizando o Capital Funcional	2.455.924,77 €	Circulantes	47.899,31 €
	2.503.824,08 €		

2.2 . ESTRUTURA FINANCEIRA:

Composta por Fundos Alheios de totalizando o Capital Investido	122.229,86 € 2.504.342,01 €	Próprios de	2.382.112,15 €
--	--	-------------	-----------------------

2.3 . DISPONIBILIDADES EM 31/12/ 2017

Caixa	1.832,72 €
Depósitos à ordem	10.649,05 €
	<u>12.481,77 €</u>

2.4 . INVESTIMENTOS E DESINVESTIMENTOS DO ANO:

N/A

2.5 . ANÁLISE DA SITUAÇÃO FINANCEIRA

Analisando o Balanço, constata-se que o rácio de autonomia financeira da instituição (Fundos Patrimoniais / Ativo), mantêve-se de (0,95), em 2016, para (0,95), em 2017.

Em termos de liquidez (Ativo Corrente / Passivo Corrente), verifica-se que o respetivo rácio cresceu, de (0,36) em 2016, para (0,43) em 2017.

3 - PERSPETIVAS PARA 2018

A Direção prevê que o funcionamento com as valências e atividades da Instituição, decorram normalmente, de maneira a que não ponham em causa a continuidade da instituição.

Em termos de resultados, o objetivo é melhorar a solidez económica e financeira da instituição.

4 - PROPOSTA DE APLICAÇÃO DE RESULTADOS

Os resultados apurados foram positivos de 4.863,88€, para os quais se propõe a seguinte aplicação:

- 4.863,88€, para Resultados Transitados.

5 - OUTROS ASPETOS RELEVANTES

Não há dívidas em mora ao sector público estatal

Nada mais ocorreu que mereça realce especial.

6 - CONSIDERAÇÕES FINAIS

Terminamos este relatório, não querendo deixar de agradecer a todos os colaboradores desta instituição pela confiança que lhes temos merecido.

A Direção