

***Associação Cultural, Recreativa e
Musical de Aboim da Nóbrega***

Demonstrações Financeiras

31 de dezembro de 2022

Índice

| | |
|--|----|
| Balanço | 3 |
| Demonstração dos Resultados por Naturezas | 4 |
| Demonstração dos Resultados por Funções | 5 |
| Demonstração das Alterações nos Fundos Patrimoniais | 6 |
| Demonstração dos Fluxos de Caixa | 7 |
| Anexo..... | 8 |
| 1. Identificação da Entidade | 8 |
| 2. Referencial contabilístico de preparação das Demonstrações Financeiras | 8 |
| 3. Políticas contabilísticas, alterações nas políticas contabilísticas e erros | 8 |
| 4. Ativos fixos tangíveis..... | 13 |
| 5. Ativos intangíveis | 13 |
| 6. Investimentos financeiros..... | 14 |
| 7. Inventários | 14 |
| 8. Créditos a receber..... | 15 |
| 9. Estado e outros Entes Públicos | 15 |
| 10. Fundadores/beneméritos/patrocinadores/doadores/associados/membros | 15 |
| 11. Diferimentos | 15 |
| 12. Caixa e depósitos bancários..... | 16 |
| 13. Outros ativos correntes..... | 16 |
| 14. Fundos patrimoniais | 16 |
| 15. Ajustamentos/outras variações nos fundos patrimoniais | 16 |
| 16. Financiamentos obtidos..... | 17 |
| 17. Fornecedores | 17 |
| 18. Outros passivos correntes..... | 17 |
| 19. Vendas e serviços prestados | 17 |
| 20. Subsídios, doações e legados à exploração | 17 |
| 21. Fornecimentos e serviços externos | 18 |
| 22. Gastos com o pessoal..... | 19 |
| 23. Outros rendimentos..... | 19 |
| 24. Outros gastos | 19 |
| 25. Resultados financeiros | 19 |
| 26. Divulgações exigidas por outros diplomas legais..... | 19 |
| 27. Acontecimentos após data de Balanço..... | 20 |

Balanço

EM 31 DE DEZEMBRO DE 2022

Unidade Monetária: Euros

| RUBRICAS | Notas | Datas | |
|---|-------|---------------------|---------------------|
| | | 31-12-2022 | 31-12-2021 |
| Ativo | | | |
| Ativo não corrente | | | |
| Ativos fixos tangíveis | 4 | 2.161.113,43 | 2.223.264,58 |
| Bens do património histórico e cultural | | | |
| Ativos intangíveis | 5 | - | - |
| Investimentos financeiros | 6 | 7.332,19 | 6.125,05 |
| Fundadores/beneméritos/patrocinadores/doadores/associados/membros | | | |
| Outros créditos e ativos não correntes | | | |
| Subtotal | | 2.168.445,62 | 2.229.389,63 |
| Ativo corrente | | | |
| Inventários | 7 | 3.634,97 | 3.572,16 |
| Créditos a receber | 8 | 82.964,88 | 68.602,72 |
| Estado e outros entes públicos | 9 | 1.609,17 | 1.210,83 |
| Fundadores/beneméritos/patrocinadores/doadores/associados/membros | 10 | 480,00 | 390,00 |
| Diferimentos | 11 | 824,53 | 520,96 |
| Outros ativos correntes | 13 | 26.272,15 | 21.849,93 |
| Caixa e depósitos bancários | 12 | 21.627,05 | 25.302,74 |
| Subtotal | | 137.412,75 | 121.449,34 |
| Total do Ativo | | 2.305.858,37 | 2.350.838,97 |
| FUNDOS PATRIMONIAIS E PASSIVO | | | |
| Fundos patrimoniais | | | |
| Fundos | 14 | 709,65 | 709,65 |
| Excedentes técnicos | | | |
| Reservas | | | |
| Excedentes de revalorização | | | |
| Resultados transitados | 14 | 15.006,60 | 12.727,68 |
| Ajustamentos/outras variações nos fundos patrimoniais | 15 | 2.141.970,16 | 2.196.892,47 |
| Resultado líquido do período | 14 | (29.051,15) | 2.278,92 |
| Total dos fundos patrimoniais | | 2.128.635,26 | 2.212.608,72 |
| Passivo | | | |
| Passivo não corrente | | | |
| Provisões | | | |
| Provisões específicas | | | |
| Financiamentos obtidos | 16 | - | - |
| Outras dívidas a pagar | | | |
| Subtotal | | - | - |
| Passivo corrente | | | |
| Fornecedores | 17 | 49.614,27 | 17.105,04 |
| Estado e outros entes públicos | 9 | 9.576,83 | 9.587,60 |
| Financiamentos obtidos | | | |
| Fundadores/beneméritos/patrocinadores/doadores/associados/membros | | | |
| Diferimentos | 11 | 18.057,99 | 4.767,47 |
| Outros passivos correntes | 18 | 99.974,02 | 106.770,14 |
| Subtotal | | 177.223,11 | 138.230,25 |
| Total do passivo | | 177.223,11 | 138.230,25 |
| Total dos fundos patrimoniais e do passivo | | 2.305.858,37 | 2.350.838,97 |

O Contabilista Certificado

A Direção

ASSOCIAÇÃO CULTURAL, RECREATIVA
E MUSICAL DE ABOIM DA NÓBREGA - IPSS

NIF: 501 559 124

RUA DOS PAÇOS DO CONCELHO, 84
4730-010 ABOIM DA NÓBREGA E GONDOMAR

Demonstração dos Resultados por Naturezas

PERÍODO FINDO EM 31 DE DEZEMBRO DE 2022

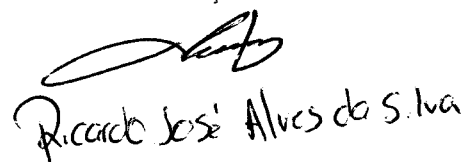
Unidade Monetária: Euros

| RENDIMENTOS E GASTOS | Notas | PERÍODOS | |
|--|-------|--------------------|------------------|
| | | 2022 | 2021 |
| Vendas e serviços prestados | 19 | 290.799,48 | 277.976,03 |
| Subsídios, doações e legados à exploração | 20 | 217.738,60 | 195.899,98 |
| Variação nos inventários da produção | | | |
| Trabalhos para a própria entidade | | | |
| Custo das mercadorias vendidas e das matérias consumidas | 7 | (62.998,03) | (54.318,78) |
| Fornecimentos e serviços externos | 21 | (138.895,70) | (102.053,81) |
| Gastos com o pessoal | 22 | (323.637,04) | (305.246,55) |
| Ajustamentos de inventários (perdas/reversões) | | | |
| Imparidade de dívidas a receber (perdas/reversões) | 8 | - | - |
| Provisões (aumentos/reduções) | | | |
| Provisões específicas (aumentos/reduções) | | | |
| Outras imparidades (perdas/reversões) | | | |
| Aumentos/reduções de justo valor | | | |
| Outros rendimentos | 23 | 55.351,99 | 57.069,69 |
| Outros gastos | 24 | (4.948,42) | (4.434,88) |
| Resultado antes de depreciações, gastos de financiamento e impostos | | 33.410,88 | 64.891,68 |
| Gastos/reversões de depreciação e de amortização | 4/5 | (62.462,03) | (62.612,76) |
| Resultado operacional (antes de gastos de financiamento e impostos) | | (29.051,15) | 2.278,92 |
| Juros e rendimentos similares obtidos | | | |
| Juros e gastos similares suportados | 25 | - | - |
| Resultados antes de impostos | | (29.051,15) | 2.278,92 |
| Imposto sobre o rendimento do período | | | |
| Resultado líquido do período | | (29.051,15) | 2.278,92 |

O Contabilista Certificado



A Direção



ASSOCIAÇÃO CULTURAL, RECREATIVA
E MUSICAL DE ABOIM DA NÓBREGA - IPSS
NIF: 501 559 124
RUA DOS PAÇOS DO CONCELHO, 84
4730-010 ABOIM DA NÓBREGA E GONDOMAR


Demonstração dos Resultados por Funções

PERÍODO FINDO EM 31 DE DEZEMBRO DE 2022


Unidade Monetária: Euros

| RENDIMENTOS E GASTOS | Notas | Apoio Domiciliário | Lar de Idosos | PERÍODOS | |
|--|--------|--------------------|---------------|--------------|--------------|
| | | | | 2022 | 2021 |
| Vendas e serviços prestados | 19 | 21.940,42 | 268.859,06 | 290.799,48 | 277.976,03 |
| Custo das vendas e dos serviços prestados | 7/22 | (63.818,67) | (322.816,40) | (386.635,07) | (359.565,33) |
| Resultado bruto | | (41.878,25) | (53.957,34) | (95.835,59) | (81.589,30) |
| Outros rendimentos | 20/23 | 71.136,28 | 201.954,31 | 273.090,59 | 252.969,67 |
| Gastos de distribuição | | | | | |
| Gastos administrativos | 4/5/21 | (33.236,46) | (168.121,27) | (201.357,73) | (164.666,57) |
| Gastos de investigação e desenvolvimento | | | | | |
| Outros gastos | 24 | (816,80) | (4.131,62) | (4.948,42) | (4.434,88) |
| Resultado operacional (antes de gastos de financiamento e impostos) | | (4.795,23) | (24.255,92) | (29.051,15) | 2.278,92 |
| Gastos de financiamento (líquidos) | 25 | - | - | - | - |
| Resultados antes de impostos | | (4.795,23) | (24.255,92) | (29.051,15) | 2.278,92 |
| Imposto sobre o rendimento do período | | | | | |
| Resultado líquido do período | | (4.795,23) | (24.255,92) | (29.051,15) | 2.278,92 |

O Contabilista Certificado



A Direção



Ricardo José Alves das Luvas

ASSOCIAÇÃO CULTURAL, RECREATIVA
E MUSICAL DE ABOIM DA NÓBREGA - IPSS

NIF: 501 559 124

RUA DOS PAÇOS DO CONCELHO, 84
4730-010 ABOIM DA NÓBREGA E GONDOMAR

Demonstração das Alterações nos Fundos Patrimoniais

DEMONSTRAÇÃO DAS ALTERAÇÕES NOS FUNDOS PATRIMONIAIS NO PERÍODO 2021 Euros


| DESCRIÇÃO | Notas | Fundos Patrimoniais atribuídos aos instituidores da entidade-mãe | | | | | Total dos Fundos Patrimoniais |
|--|-----------|--|------------------------|---|------------------------------|--------------|-------------------------------|
| | | Fundos | Resultados Transitados | Ajustamentos/outras variações nos fundos patrimoniais | Resultado líquido do período | Total | |
| POSIÇÃO NO INÍCIO DO PERÍODO 2021 | 1 | 709,65 | 19.079,11 | 2.251.814,78 | (6.351,43) | 2.265.252,11 | 2.265.252,11 |
| ALTERAÇÕES NO PERÍODO | | | | | | | |
| Primeira adoção de novo referencial contabilístico | | | | | | | |
| Alterações de políticas contabilísticas | | | | | | | |
| Diferenças de conversão de demonstrações financeiras | | | | | | | |
| Realização dos excedentes de revalorização | | | | | | | |
| Excedentes de revalorização | | | | | | | |
| Ajustamentos por impostos diferidos | | | | | | | |
| Outras alterações reconhecidas nos fundos patrimoniais | 13 | | (6.351,43) | (54.922,31) | 6.351,43 | (54.922,31) | (54.922,31) |
| | 2 | | (6.351,43) | (54.922,31) | 6.351,43 | (54.922,31) | (54.922,31) |
| RESULTADO LÍQUIDO DO PERÍODO | 3 | | | | 2.278,92 | 2.278,92 | 2.278,92 |
| RESULTADO EXTENSIVO | 4=2+3 | | | | 8.630,35 | (52.643,39) | (52.643,39) |
| OPERAÇÕES COM INSTITUIDORES NO PERÍODO | | | | | | | |
| Fundos | | | | | | | |
| Subsídios, doações e legados | | | | | | | |
| Distribuições | | | | | | | |
| Outras operações | | | | | | | |
| | 5 | | | | | | |
| POSIÇÃO NO FIM DO ANO 2021 | 6=1+2+3+5 | 709,65 | 12.727,68 | 2.196.892,47 | 2.278,92 | 2.212.608,72 | 2.212.608,72 |


DEMONSTRAÇÃO DAS ALTERAÇÕES NOS FUNDOS PATRIMONIAIS NO PERÍODO 2022 Euros

| DESCRIÇÃO | Notas | Fundos Patrimoniais atribuídos aos instituidores da entidade-mãe | | | | | Total dos Fundos Patrimoniais |
|--|----------|--|------------------------|---|------------------------------|--------------|-------------------------------|
| | | Fundos | Resultados Transitados | Ajustamentos/outras variações nos fundos patrimoniais | Resultado líquido do período | Total | |
| POSIÇÃO NO INÍCIO DO PERÍODO 2022 | 6 | 709,65 | 12.727,68 | 2.196.892,47 | 2.278,92 | 2.212.608,72 | 2.212.608,72 |
| ALTERAÇÕES NO PERÍODO | | | | | | | |
| Primeira adoção de novo referencial contabilístico | | | | | | | |
| Alterações de políticas contabilísticas | | | | | | | |
| Diferenças de conversão de demonstrações financeiras | | | | | | | |
| Realização dos excedentes de revalorização | | | | | | | |
| Excedentes de revalorização | | | | | | | |
| Ajustamentos por impostos diferidos | | | | | | | |
| Outras alterações reconhecidas nos fundos patrimoniais | 14 | | 2.278,92 | (54.922,31) | (2.278,92) | (54.922,31) | (54.922,31) |
| | 7 | | 2.278,92 | (54.922,31) | (2.278,92) | (54.922,31) | (54.922,31) |
| RESULTADO LÍQUIDO DO PERÍODO | 8 | | | | (29.051,15) | (29.051,15) | (29.051,15) |
| RESULTADO EXTENSIVO | 9=7+8 | | | | (31.330,07) | (83.973,46) | (83.973,46) |
| OPERAÇÕES COM INSTITUIDORES NO PERÍODO | | | | | | | |
| Fundos | | | | | | | |
| Subsídios, doações e legados | | | | | | | |
| Distribuições | | | | | | | |
| Outras operações | | | | | | | |
| | 10 | | | | | | |
| POSIÇÃO NO FIM DO ANO 2022 | 6+7+8+10 | 709,65 | 15.006,60 | 2.141.970,16 | (29.051,15) | 2.128.635,26 | 2.128.635,26 |

O Contabilista Certificado

A Direção




Ricardo José Alves da Silva


Demonstração dos Fluxos de Caixa

| PERÍODO FINDO EM 31 DE DEZEMBRO DE 2022 | | Unidade Monetária: Euros | |
|---|-------|--------------------------|------------------|
| RUBRICAS | Notas | PERÍODOS | |
| | | 2022 | 2021 |
| Fluxos de caixa das atividade operacionais - método direto | | | |
| Recebimentos de clientes e utentes | | 294.234,48 | 281.949,34 |
| Pagamentos de subsídios | | | |
| Pagamentos de apoios | | | |
| Pagamentos de bolsas | | | |
| Pagamento a fornecedores | | (184.772,59) | (176.354,46) |
| Pagamentos ao pessoal | | (342.786,78) | (286.393,19) |
| Caixa gerada pelas operações | | (233.324,89) | (180.798,31) |
| Pagamento/recebimento do imposto sobre o rendimento | | | |
| Outros recebimentos/pagamentos | | 231.417,21 | 198.233,36 |
| Fluxos de caixa das atividades operacionais (1) | | (1.907,68) | 17.435,05 |
| Fluxos de caixa das atividade de investimento | | | |
| Pagamentos respeitantes a: | | | |
| Ativos fixos tangíveis | | (560,87) | (7.749,99) |
| Ativos intangíveis | | | |
| Investimentos financeiros | | (1.207,14) | (1.074,57) |
| Outros ativos | | | |
| Recebimentos provenientes de: | | | |
| Ativos fixos tangíveis | | | |
| Ativos intangíveis | | | |
| Investimentos financeiros | | | |
| Outros ativos | | | |
| Subsídios ao investimento | | | |
| Juros e rendimentos similares | | | |
| Dividendos | | | |
| Fluxos de caixa das atividade de investimento (2) | | (1.768,01) | (8.824,56) |
| Fluxos de caixa das atividade de financiamento | | | |
| Recebimentos provenientes de: | | | |
| Financiamentos obtidos | | | |
| Realizações de fundos | | | |
| Cobertura de prejuizos | | | |
| Doações | | | |
| Outras operações de financiamento | | | |
| Pagamentos respeitantes a: | | | |
| Financiamentos obtidos | | | |
| Juros e gastos similares | | | |
| Dividendos | | | |
| Reduções do fundo | | | |
| Outras operações de financiamento | | | |
| Fluxos de caixa das atividade de financiamento (3) | | | |
| Variação de caixa e seus equivalentes (1+2+3) | | (3.675,69) | 8.610,49 |
| Efeito das diferenças de câmbio | | | |
| Caixa e seus equivalentes no início do período | | 25.302,74 | 16.692,25 |
| Caixa e seus equivalentes no fim do período | | 21.627,05 | 25.302,74 |

O Contabilista Certificado



A Direção



Anexo

1. Identificação da Entidade

1.1 – Designação da entidade: *Associação Cultural, Recreativa e Musical de Aboim da Nóbrega*

1.2 – NIF: 501559124

1.3 – Sede social: *Rua dos Paços do Concelho, 84 - 4730-010 Aboim da Nóbrega e Gondomar*

1.4 – Endereço eletrónico: *acrman@mail.telepac.pt*

1.5 – Natureza da atividade: *A Associação Cultural, Recreativa e Musical de Aboim da Nóbrega*, é uma instituição sem fins lucrativos, constituída sob a forma de IPSS com estatutos publicados no Diário da República n.º 24 de 29/01/1981, III Série. Tem como atividades:

- CAE 87301 - Atividades de apoio social, para pessoas idosas, com alojamento
- CAE 88101 – Atividades de apoio social, para pessoas idosas, sem alojamento

2. Referencial contabilístico de preparação das Demonstrações Financeiras

2.1 - As Demonstrações Financeiras foram elaboradas no pressuposto da continuidade das operações a partir dos livros e registos contabilísticos da Entidade e de acordo com a Norma Contabilística e de Relato Financeiro para as Entidades do Setor Não Lucrativo (NCRF-ESNL) publicada pelo Aviso n.º 6726-B/2011 de 14 de março e republicada pelo Aviso n.º 8259/2015, de 29 de julho, nos termos do Regime Contabilístico para as Entidades do Setor Não lucrativo que foi aprovado pelo Decreto-Lei n.º 36-A/2011 de 9 de março, republicado pelo Decreto-Lei n.º 98/2015, de 2 de junho. No Anexo II do referido diploma, refere que o Sistema de Normalização Contabilística para Entidades do Setor Não Lucrativos é composto por:

- a) Bases para a Apresentação das Demonstrações Financeiras (BADF);
- b) Modelos de Demonstrações Financeiras (MDF) – Portaria n.º 220/2015, de 24 de julho;
- c) Código de Contas (CC) – Portaria n.º 218/2015, de 23 de julho;
- d) NCRF-ESNL – Aviso n.º 8259/2015, de 29 de julho; e
- e) Normas Interpretativas (NI).

2.2 - Não foram derogadas quaisquer disposições do ESNL que tenham tido efeitos nas demonstrações financeiras e na imagem verdadeira e apropriada do ativo, passivo e dos resultados da entidade.

2.3 - As políticas contabilísticas e os critérios de mensuração adotados a 31 de dezembro de 2022 são comparáveis com os utilizados na preparação das demonstrações financeiras em 31 de dezembro de 2021.

3. Políticas contabilísticas, alterações nas estimativas contabilísticas e erros:

3.1. Principais políticas contabilísticas

As principais políticas contábilísticas aplicadas pela Entidade na elaboração das Demonstrações Financeiras foram as seguintes:

a) - Bases de mensuração usadas na preparação das demonstrações financeiras:

As Demonstrações Financeiras foram preparadas de acordo com as Bases de Apresentação das Demonstrações Financeiras (BADF)

Continuidade

Com base na informação disponível e as expectativas futuras, a Entidade continuará a operar no futuro previsível, assumindo não há a intenção nem a necessidade de liquidar ou de reduzir consideravelmente o nível das suas operações. Para as Entidades do Setor Não Lucrativo, este pressuposto não corresponde a um conceito económico ou financeiro, mas sim à manutenção da atividade de prestação de serviços ou à capacidade de cumprir os seus fins.

Regime do acréscimo (periodização económica)

Os efeitos das transações e de outros acontecimentos são reconhecidos quando eles ocorram (satisfeitas as definições e os critérios de reconhecimento de acordo com a estrutura concetual), independentemente do momento do pagamento ou do recebimento) sendo registados contábilisticamente e relatados nas demonstrações financeiras dos períodos com os quais se relacionem. As diferenças entre os montantes recebidos e pagos e os correspondentes rendimentos e gastos são registadas respetivas contas das rubricas "Devedores e credores por acréscimos" (Nota 18) e "Diferimentos" (Nota 11)

Consistência de apresentação

As Demonstrações Financeiras estão consistentes de um período para o outro, quer a nível da apresentação quer dos movimentos contábilísticos que lhes dão origem, exceto quando ocorrem alterações significativas na natureza que, nesse caso, estão devidamente identificadas e justificadas neste Anexo. Desta forma é proporcionada informação fiável e mais relevante para os utentes.

Materialidade e agregação

A relevância da informação é afetada pela sua natureza e materialidade. A materialidade dependente da quantificação da omissão ou erro. A informação é material se a sua omissão ou inexatidão influenciarem as decisões económicas tomadas por parte dos utentes com base nas demonstrações financeiras influenciarem. Itens que não são materialmente relevantes para justificar a sua apresentação separada nas demonstrações financeiras podem ser materialmente relevantes para que sejam discriminados nas notas deste anexo.

Compensação

Devido à importância dos ativos e passivos serem relatados separadamente, assim como os gastos e os rendimentos, estes não devem ser compensados.

Informação comparativa

A informação comparativa deve ser divulgada, nas Demonstrações Financeiras, com respeito ao período anterior. Respeitando ao Princípio da Continuidade da Entidade, as políticas contábilísticas devem ser levadas a efeito de maneira consistente em toda a Entidade e ao longo do tempo e de maneira consistente. Procedendo-se a alterações das políticas contábilísticas, as quantias comparativas afetadas pela reclassificação devem ser divulgadas, tendo em conta:

- f) A natureza da reclassificação;
- g) A quantia de cada item ou classe de itens que tenha sido reclassificada; e

h) Razão para a reclassificação.

b) - Outras políticas Contabilísticas:

Ativos fixos tangíveis

Os ativos fixos tangíveis encontram-se registados ao custo de aquisição ou de produção, deduzido das depreciações acumuladas. O custo de aquisição ou produção inicialmente registado, inclui o custo de compra, quaisquer custos diretamente atribuíveis às atividades necessárias para colocar os ativos na localização e condição necessárias para operarem da forma pretendida e, se aplicável, a estimativa inicial dos custos de desmantelamento e remoção dos ativos e de restauração dos respetivos locais de instalação ou operação dos mesmos que a Entidade espera vir a incorrer.

Os ativos que foram atribuídos à Entidade a título gratuito encontram-se mensurados ao seu justo valor, ou pelo Valor Patrimonial Tributário.

As despesas subsequentes que a Entidade tenha com manutenção e reparação dos ativos são registadas como gastos no período em que são incorridas, desde que não sejam suscetíveis de permitir atividades presentes e futuras adicionais.

Os ativos fixos tangíveis são depreciados em quota anual durante as vidas úteis estimadas:

| Descrição | Vida útil estimada (anos) |
|--------------------------------|---------------------------|
| Edifícios e outras construções | 50 |
| Equipamento básico | 6 |
| Equipamento de transporte | 5 |
| Equipamento administrativo | 5 e 6 |
| Outros ativos fixos tangíveis | 4 e 6 |

As mais ou menos valias provenientes da venda de ativos fixos tangíveis são determinadas pela diferença entre o valor de realização e a quantia escriturada na data de alienação, as sendo que se encontra espelhadas na Demonstração dos Resultados nas rubricas "Outros rendimentos" ou "Outros gastos".

Ativos intangíveis

- Os ativos intangíveis são mensurados ao custo deduzido de amortizações e perdas por imparidade acumuladas, sendo os dispêndios com atividade de pesquisa reconhecidos como gastos no período em que são incorridos.

- As taxas de amortização utilizadas correspondem aos períodos de vida útil estimada que se encontra na tabela abaixo:

| Descrição | Vida útil estimada (anos) |
|-------------------------|---------------------------|
| Programas de computador | 3 |

Inventários

Os inventários são registados ao custo de aquisição.

Instrumentos financeiros

Os ativos e passivos financeiros são reconhecidos apenas e só quando se tornam uma parte das disposições contratuais do instrumento.

Clientes/utentes e outros créditos

Os “Clientes/utentes” e “Outros créditos” encontram-se registadas pelo seu custo estando deduzidas no Balanço das Perdas por Imparidade, quando estas se encontram reconhecidas, para assim retratar o valor realizável líquido.

As “Perdas por Imparidade” são registadas na sequência de eventos ocorrido que apontem de forma objetiva e quantificável, através de informação recolhida, que o saldo em dívida não será recebido (total ou parcialmente). Estas correspondem à diferença entre o montante a receber e respetivo valor atual dos fluxos de caixa futuros estimados, descontados à taxa de juro efetiva inicial, que será nula quando se perspetiva um recebimento num prazo inferior a um ano. Estas rubricas são apresentadas no Balanço como ativo corrente, no entanto nas situações em que a sua maturidade é superior a doze meses da data de Balanço, são exibidas como ativos não correntes.

Caixa e depósitos bancários

A rubrica “Caixa e depósitos bancários” inclui caixa e depósitos bancários de curto prazo que possam ser imediatamente mobilizáveis sem risco significativo de flutuações de valor.

Fornecedores e outras dívidas a pagar

As dívidas registadas em “Fornecedores” e “Outras dívidas a pagar” são contabilizadas pelo seu valor nominal.

Fundos Patrimoniais

A rubrica “Fundos” constitui o interesse residual nos ativos após dedução dos passivos.

Os “Fundos Patrimoniais” são compostos por:

- Fundos atribuídos pelos fundadores da Entidade ou terceiros;
- Subsídios, doações e legados que o governo ou outro instituidor ou a norma legal aplicável a cada entidade estabeleçam que sejam de incorporar no mesmo.

Estado e outros Entes Públicos

Nos termos do n.º 1 do art.º 10 do Código do Imposto sobre o Rendimento das Pessoas Coletivas (CIRC), as *instituições particulares de solidariedade social*, estão isentas de Imposto sobre o Rendimento das Pessoas Coletivas.

Benefício dos empregados

Os benefícios de curto prazo dos empregados incluem salários, retribuições eventuais por trabalho extraordinário, subsídio de alimentação, subsídio de férias e de Natal e quaisquer outras retribuições adicionais decididas pontualmente pela Direção. Para além disso, são ainda incluídas as contribuições para a Segurança Social de acordo com a incidência contributiva decorrente da legislação aplicável, as faltas autorizadas e remuneradas. As obrigações decorrentes dos benefícios de curto prazo são reconhecidas como gastos no período em que são prestados, numa base não descontada, por contrapartida do reconhecimento de um passivo que se extingue com o pagamento respetivo.

De acordo com a legislação laboral aplicável, o direito a férias e subsídio de férias relativo ao período, por este coincidir com o ano civil, vence-se em 31 de dezembro de cada ano, sendo somente pago durante o período seguinte, pelo que os gastos correspondentes se encontram reconhecidos como benefícios de curto prazo e tratados de acordo com o anteriormente referido.

Os benefícios decorrentes da cessação de emprego, quer por decisão unilateral da Entidade, quer por mútuo acordo, são reconhecidos como gastos no período em que ocorreram.

Subsídios do Estado

Os subsídios apenas são reconhecidos quando uma certeza razoável de que a Entidade irá cumprir com as condições de atribuição dos mesmos e de que os mesmos irão ser recebidos.

Os subsídios atribuídos a fundo perdidos para o financiamento de ativos fixos tangíveis estão incluídos no item de "Outras variações nos fundos patrimoniais". São transferidos numa base sistemática para resultados à medida que decorrer o respetivo período de depreciação ou amortização.

Os subsídios à exploração destinam-se à cobertura de gastos, incorridos e registados no período, pelo que são reconhecidos em resultados à medida que os gastos são incorridos, independentemente do momento de recebimento do subsídio.

Fluxos de caixa

A demonstração dos fluxos de caixa é preparada através do método direto. A Entidade classifica na rubrica "Caixa e seus equivalentes" os montantes de caixa e depósitos à ordem.

A demonstração dos fluxos de caixa encontra-se classificada em atividades operacionais, de financiamento e de investimento. As atividades operacionais englobam os recebimentos de clientes e utentes, pagamentos a fornecedores, pagamentos ao pessoal e outros relacionados com a atividade operacional. Os fluxos de caixa abrangidos nas atividades de investimento incluem, nomeadamente, pagamentos e recebimentos decorrentes da compra e venda de ativos.

Os fluxos de caixa abrangidos nas atividades de financiamento incluem, designadamente, os pagamentos e recebimentos referentes a financiamentos obtidos.

c) - Principais pressupostos relativos ao futuro

Gestão de risco financeiro

- Risco de Liquidez:

A gestão do risco de liquidez tem por objetivo garantir que, a todo o momento, a instituição mantém a capacidade financeira para, dentro de condições de mercado não desfavoráveis:

- (i). Cumprir com as suas obrigações de pagamento à medida do seu vencimento, e
- (ii). Garantir atempadamente o financiamento adequado ao desenvolvimento dos seus objetivos e estratégia.

As demonstrações financeiras estão elaboradas pressupondo a continuidade da Instituição.

d) - Principais fontes de incerteza das estimativas

As estimativas e os pressupostos subjacentes foram determinados com base no melhor conhecimento existente à data de aprovação das demonstrações financeiras dos eventos e transações em curso, assim como na experiência de eventos passados e/ou correntes. Contudo, poderão ocorrer situações em períodos subsequentes que, não sendo previsíveis à data de aprovação das demonstrações financeiras, não foram consideradas nessas estimativas.

As alterações às estimativas que ocorram posteriormente à data das demonstrações financeiras serão corrigidas de forma prospetiva. Por este motivo e dado o grau de incerteza associado, os resultados reais das transações em questão poderão diferir das correspondentes estimativas.

3.2 – Alterações nas políticas contabilísticas:

Não se verificaram quaisquer efeitos resultantes de alteração voluntária em políticas contabilísticas.

3.3 – Alterações nas estimativas contabilísticas:

Não se verificaram quaisquer efeitos resultantes de alterações nas estimativas.

3.4 – Correção de erros de períodos anteriores:

Não foram efetuadas correções de erros de períodos anteriores.

4. Ativos fixos tangíveis

Ativos fixos tangíveis

A quantia escriturada bruta, as depreciações acumuladas, a reconciliação da quantia escriturada no início e no fim dos períodos de 2022 e de 2021, mostrando as adições, os abates e alienações, as depreciações e outras alterações, foram desenvolvidas de acordo com o seguinte quadro:

| 31 de dezembro de 2021 | | | | | | | | |
|--------------------------------|----------------------|-----------------------|----------------------|----------------|-------------------|----------------------------------|----------------------------|---------------------|
| Descrição | Saldo em 01-jan-2021 | Aquisições / Aumentos | Abates / Diminuições | Transferências | Revalorizações | Perdas por Imparidade Acumuladas | Saldo em 31-dez-2021 | |
| Custo | | | | | | | | |
| Edifícios e outras construções | 2.779.205,29 | - | - | - | - | - | 2.779.205,29 | |
| Equipamento básico | 99.359,28 | 2.859,74 | - | - | - | - | 102.219,02 | |
| Equipamento de transporte | 45.173,67 | - | - | - | - | - | 45.173,67 | |
| Equipamento administrativo | 48.652,42 | - | - | - | - | - | 48.652,42 | |
| Outros ativos fixos tangíveis | 13.408,45 | - | - | - | - | - | 13.408,45 | |
| Total | 2.985.799,11 | 2.859,74 | - | - | - | - | 2.988.658,85 | |
| Depreciações acumuladas | | | | | | | | |
| Edifícios e outras construções | 508.793,70 | 58.231,28 | - | - | - | - | 567.024,98 | |
| Equipamento básico | 96.288,71 | 1.203,00 | - | - | - | - | 97.491,71 | |
| Equipamento de transporte | 35.638,23 | 3.178,48 | - | - | - | - | 38.816,71 | |
| Equipamento administrativo | 48.652,42 | - | - | - | - | - | 48.652,42 | |
| Outros ativos fixos tangíveis | 15.555,83 | - | - | - | (2.147,38) | - | 13.408,45 | |
| Total | 704.928,89 | 62.612,76 | - | - | (2.147,38) | - | 765.394,27 | |
| | | | | | | | Quantia escriturada | 2.223.264,58 |

| 31 de dezembro de 2022 | | | | | | | | |
|--------------------------------|----------------------|-----------------------|----------------------|----------------|----------------|----------------------------------|----------------------------|---------------------|
| Descrição | Saldo em 01-jan-2022 | Aquisições / Aumentos | Abates / Diminuições | Transferências | Revalorizações | Perdas por Imparidade Acumuladas | Saldo em 31-dez-2022 | |
| Custo | | | | | | | | |
| Edifícios e outras construções | 2.779.205,29 | - | - | - | - | - | 2.779.205,29 | |
| Equipamento básico | 102.219,02 | - | - | - | - | - | 102.219,02 | |
| Equipamento de transporte | 45.173,67 | - | - | - | - | - | 45.173,67 | |
| Equipamento administrativo | 48.652,42 | 310,88 | - | - | - | - | 48.963,30 | |
| Outros ativos fixos tangíveis | 13.408,45 | - | - | - | - | - | 13.408,45 | |
| Total | 2.988.658,85 | 310,88 | - | - | - | - | 2.988.969,73 | |
| Depreciações acumuladas | | | | | | | | |
| Edifícios e outras construções | 567.024,98 | 58.231,28 | - | - | - | - | 625.256,26 | |
| Equipamento básico | 97.491,71 | 1.000,46 | - | - | - | - | 98.492,17 | |
| Equipamento de transporte | 38.816,71 | 3.178,48 | - | - | - | - | 41.995,19 | |
| Equipamento administrativo | 48.652,42 | 51,81 | - | - | - | - | 48.704,23 | |
| Outros ativos fixos tangíveis | 13.408,45 | - | - | - | - | - | 13.408,45 | |
| Total | 765.394,27 | 62.462,03 | - | - | - | - | 827.856,30 | |
| | | | | | | | Quantia escriturada | 2.161.113,43 |

5. Ativos intangíveis

Outros ativos intangíveis

A quantia escriturada bruta, as amortizações acumuladas, a reconciliação da quantia escriturada no início e no fim dos períodos de 2022 e de 2021, mostrando as adições, os abates e alienações, as amortizações e outras alterações, foram desenvolvidas de acordo com o seguinte quadro:

Demonstrações Financeiras em 31 de dezembro de 2022

| 31 de dezembro de 2021 | | | | | | | | |
|--------------------------------|----------------------|-----------------------|----------------------|----------------|----------------|----------------------------------|----------------------|---|
| Descrição | Saldo em 01-jan-2021 | Aquisições / Aumentos | Abates / Diminuições | Transferências | Revalorizações | Perdas por Imparidade Acumuladas | Saldo em 31-dez-2021 | |
| Custo | | | | | | | | |
| Programas de computador | 3.168,48 | - | - | - | - | - | 3.168,48 | |
| Total | 3.168,48 | - | - | - | - | - | 3.168,48 | |
| Depreciações acumuladas | | | | | | | | |
| Programas de computador | 3.168,48 | - | - | - | - | - | 3.168,48 | |
| Total | 3.168,48 | - | - | - | - | - | 3.168,48 | |
| | | | | | | | Quantia escriturada | - |
| 31 de dezembro de 2022 | | | | | | | | |
| Descrição | Saldo em 01-jan-2022 | Aquisições / Aumentos | Abates / Diminuições | Transferências | Revalorizações | Perdas por Imparidade Acumuladas | Saldo em 31-dez-2022 | |
| Custo | | | | | | | | |
| Programas de computador | 3.168,48 | - | - | - | - | - | 3.168,48 | |
| Total | 3.168,48 | - | - | - | - | - | 3.168,48 | |
| Depreciações acumuladas | | | | | | | | |
| Programas de computador | 3.168,48 | - | - | - | - | - | 3.168,48 | |
| Total | 3.168,48 | - | - | - | - | - | 3.168,48 | |
| | | | | | | | Quantia escriturada | - |

6. Investimentos financeiros

Participações financeiras – método da equivalência patrimonial

Os saldos dos investimentos em Entidades participadas e associadas, em 31 de dezembro de 2022 e de 2021, apresentavam-se da seguinte forma:

| Descrição | Saldo em 01-jan-2022 | Aumentos | Diminuições | Justo Valor | Saldo em 31-dez-2022 |
|----------------------|----------------------|-----------------|-------------|-------------|----------------------|
| Fundo de Compensação | 6.125,05 | 1.207,14 | - | - | 7.332,19 |
| Total | 6.125,05 | 1.207,14 | - | - | 7.332,19 |

Nos termos da Lei n.º 70/2013, de 30 de agosto, e da Portaria n.º 294-A/2013, de 30 de setembro, a Entidade é obrigada a efetuar, para os fundos de compensação, entregas de 1%, para os fundos de compensação, sobre as remunerações base e diuturnidades dos trabalhadores contratados após 1 de outubro de 2013.

7. Inventários

Em 31 de dezembro de 2022 e de 2021 a rubrica “Inventários” apresentava os seguintes valores:

| Descrição | Inventário em 01-jan-2021 | Compras | Reclassificações e regularizações | Inventário em 31-dez-2021 | CMVMC em 2021 |
|--|---------------------------|------------------|-----------------------------------|---------------------------|------------------|
| Matérias-primas, subsidiárias e de consumo | 3.522,34 | 54.368,60 | - | 3.572,16 | 54.318,78 |
| Total | 3.522,34 | 54.368,60 | - | 3.572,16 | 54.318,78 |

| Descrição | Inventário em 01-jan-2022 | Compras | Reclassificações e regularizações | Inventário em 31-dez-2022 | CMVMC em 2022 |
|--|---------------------------|------------------|-----------------------------------|---------------------------|------------------|
| Matérias-primas, subsidiárias e de consumo | 3.572,16 | 63.060,84 | - | 3.634,97 | 62.998,03 |
| Total | 3.572,16 | 63.060,84 | - | 3.634,97 | 62.998,03 |

De referir que os valores da rubrica “Matérias-primas, subsidiárias e de consumo” desdobram-se da seguinte forma:

- Matérias-primas: 62.998,03€;
- Subsidiárias e de consumo: 0€

As matérias-primas, subsidiárias e de consumo encontram-se valorizadas ao custo de aquisição.

8. Créditos a receber

Para os períodos findos em 31 de dezembro de 2022 e de 2021 a rubrica "Créditos a receber" encontra-se desagregada da seguinte forma:

| Descrição | 31-12-2022 | 31-12-2021 |
|------------------------------|------------------|------------------|
| Cientes e Utentes c/c | 82.964,88 | 68.602,72 |
| Utentes | 82.964,88 | 68.602,72 |
| Total | 82.964,88 | 68.602,72 |

Antiguidade de saldos

| Descrição | Até 6 meses | 6 a 12 meses | 12 a 18 meses | + 18 meses | Total |
|--------------|------------------|--------------|---------------|------------------|------------------|
| Utentes Lar | 22.494,00 | - | - | 58.469,97 | 80.963,97 |
| Utentes SAD | 2.000,91 | - | - | - | 2.000,91 |
| Total | 24.494,91 | - | - | 58.469,97 | 82.964,88 |

9. Estado e outros Entes Públicos

A rubrica de "Estado e outros Entes Públicos" está dividida da seguinte forma:

| Descrição | 31-12-2022 | 31-12-2021 |
|--|-----------------|-----------------|
| Ativo | | |
| Imposto sobre o Valor Acrescentado (IVA) | 1.609,17 | 1.210,83 |
| Total | 1.609,17 | 1.210,83 |
| Passivo | | |
| Imposto sobre o Rendimentos das Pessoas Singulares (IRS) | 2.186,25 | 1.887,00 |
| Segurança Social | 6.719,87 | 6.974,50 |
| Outros Impostos e Taxas | | |
| Fundos Compensação | 670,71 | 726,10 |
| Total | 9.576,83 | 9.587,60 |

10. Fundadores/beneméritos/patrocionadores/doadores/associados/membros

A 31 de dezembro de 2022 e 2021, apresentava os seguintes saldos:

| Descrição | 31-12-2022 | | 31-12-2021 | |
|-----------------------|--------------|---------------|--------------|---------------|
| | Não Corrente | Corrente | Não Corrente | Corrente |
| Ativo | | | | |
| Quotas | - | 16.035,00 | - | 15.945,00 |
| Perdas por imparidade | - | 15.555,00 | - | 15.555,00 |
| Total | - | 480,00 | - | 390,00 |

11. Diferimentos

Em 31 de dezembro de 2022 e 2021, a rubrica "Diferimentos" englobava os seguintes saldos:

| Descrição | 31-12-2022 | 31-12-2021 |
|-----------------------------------|------------------|-----------------|
| Gastos a reconhecer | | |
| Seguros | 824,53 | 520,96 |
| Total | 824,53 | 520,96 |
| Rendimentos a reconhecer | | |
| IEFP | | |
| Medida Estágio Ativar.Pt | - | 4.767,47 |
| Medida Converte + (0203/C+/20) | 4.632,87 | - |
| ISS, IP - CD Braga | | |
| Acordos de cooperação antecipados | 13.425,12 | - |
| Total | 18.057,99 | 4.767,47 |

12. Caixa e depósitos bancários

A rubrica de “Caixa e Depósitos Bancários”, a 31 de dezembro de 2022 e 2021, encontrava-se com o seguinte saldo:

| Descrição | 31-12-2022 | 31-12-2021 |
|-------------------|------------------|------------------|
| Caixa | 2.783,76 | 2.420,54 |
| Depósitos à ordem | 18.843,29 | 22.882,20 |
| Total | 21.627,05 | 25.302,74 |

13. Outros ativos correntes

A rubrica “Outros ativos correntes” tinham, em 31 de dezembro de 2022 e 2021, a seguinte decomposição:

| Descrição | 31-12-2022 | 31-12-2021 |
|---|------------------|------------------|
| Fornecedores (Saldo devedores) | 77,10 | 196,00 |
| Adiantamentos a fornecedores | 4.535,00 | 4.535,00 |
| Devedores por acréscimos de rendimentos: | | |
| Município Vila Verde | - | 800,00 |
| Junta de Freguesia de Aboim da Nóbrega | 1.597,50 | - |
| Outros devedores: | | |
| IEFP | | |
| Medida Estágio Ativar.Pt | 3.803,69 | 7.072,81 |
| Medida Converte + (0203/C+/20) | 4.632,87 | - |
| Utentes c/ gestão própria | 11.625,99 | 8.646,12 |
| Associação Desportiva de Aboim da Nóbrega | - | 600,00 |
| Total | 26.272,15 | 21.849,93 |

14. Fundos patrimoniais

Nos “Fundos Patrimoniais” ocorreram as seguintes variações:

| Descrição | Saldo em 01-jan-2022 | Aumentos | Diminuições | Saldo em 31-dez-2022 |
|---|----------------------|--------------------|------------------|----------------------|
| Fundos | 709,65 | | | 709,65 |
| Resultados transitados | 12.727,68 | 2.278,92 | - | 15.006,60 |
| Ajustamentos/outras variações nos fundos patrimoniais | 2.196.892,47 | | 54.922,31 | 2.141.970,16 |
| Resultado líquido do período | 2.278,92 | (29.051,15) | 2.278,92 | (29.051,15) |
| Total | 2.212.608,72 | (26.772,23) | 57.201,23 | 2.128.635,26 |

Nota:

Resultados transitados:

- Aumento de 2.278,92, de transferência do Resultado Líquido positivo de 2021

Ajustamentos/outras variações nos fundos patrimoniais:

- Diminuição de 54.922,31, de imputação de subsídios para investimentos

Resultado líquido do exercício:

- Aumento de (29.051,15), do resultado negativo de 2022
- Diminuição de 2.278,92, pela transferência do resultado positivo do exercício de 2021, para Resultados Transitados.

15. Ajustamentos/outras variações nos fundos patrimoniais

Saldo desta rubrica, em 31 de dezembro de 2022 e 2021, apresentavam-se como segue:

| Descrição | Saldo em 01-jan-2022 | Aumentos | Diminuições | Ajustamentos | Saldo em 31-dez-2022 |
|--|----------------------|----------|------------------|--------------|----------------------|
| Subsídios ao investimento | 2.196.892,47 | - | 54.922,31 | - | 2.141.970,16 |
| OUTROS | | | | | |
| Custódia Maria Pereira – Edifício Sede | 2.196.892,47 | | 54.922,31 | | 2.141.970,16 |
| Total | 2.196.892,47 | - | 54.922,31 | - | 2.141.970,16 |

16. Financiamentos obtidos

Em 31 de dezembro de 2022 e 2021 a entidade apresentava os seguintes valores relativos a "Financiamentos obtidos":

- Não aplicável

17. Fornecedores

O saldo da rubrica de "Fornecedores" é discriminado da seguinte forma:

| Descrição | 31-12-2022 | 31-12-2021 |
|------------------|------------------|------------------|
| Fornecedores c/c | 49.614,27 | 17.105,04 |
| Total | 49.614,27 | 17.105,04 |

Antiguidade de saldos

| Descrição | 0-30 dias | 31-60 dias | 61-90 dias | > 90 dias | Total |
|------------------|-----------|------------|------------|-----------|-----------|
| Fornecedores c/c | 12.571,41 | 9.185,91 | 6.448,36 | 21.408,59 | 49.614,27 |

18. Outros passivos correntes

A rubrica de "Outros passivos correntes" é discriminada da seguinte forma:

| Descrição | 31-12-2022 | 31-12-2021 |
|-------------------------------------|------------------|-------------------|
| Pessoal | 862,49 | 17.751,76 |
| Fornecedores de investimentos | - | 249,99 |
| Credores por acréscimos de gastos: | | |
| Remunerações a pagar ao pessoal | 49.114,06 | 47.830,02 |
| Juros a liquidar | | |
| Outros acréscimos de gastos | 7.943,51 | 3.120,64 |
| Adiantamento de utentes | - | 720,00 |
| Outros credores | | |
| Utentes conta gestão da instituição | 41.589,01 | 37.097,73 |
| Aurora Gonçalves Santos | 464,95 | - |
| Total | 99.974,02 | 106.770,14 |

19. Vendas e serviços prestados

Para os períodos de 2022 e 2021 foram reconhecidos os seguintes valores relativos a "Vendas" e "Serviços Prestados":

Serviços prestados:

| Descrição | 2022 | 2021 |
|---|-------------------|-------------------|
| Quotas dos utilizadores | 288.258,48 | 277.181,03 |
| Lar de idosos | 266.737,48 | 248.906,13 |
| Apoio Domiciliário | 21.521,00 | 28.274,90 |
| Quotizações e Joias | 540,00 | 795,00 |
| Rendimentos de patrocinadores e colaboração | 2.001,00 | - |
| Comparticipação colónia balnear | 2.001,00 | - |
| Total | 290.799,48 | 277.976,03 |

20. Subsídios, doações e legados à exploração

Em 2022 e 2021, a Entidade tinha os seguintes saldos nas rubricas de "Subsídios, doações e legados à exploração":

| Descrição | 2022 | 2021 |
|---|-------------------|-------------------|
| Subsídios do Estado e outros entes públicos | 207.738,60 | 195.899,98 |
| Doações e heranças | 10.000,00 | - |
| Total | 217.738,60 | 195.899,98 |

| Descrição | 2022 | 2021 |
|---|-------------------|-------------------|
| Instituto Segurança Social, IP | 180.481,50 | 182.987,03 |
| Instituto Emprego Formação Profissional | 9.734,60 | 3.471,30 |
| Município de Vila Verde | 9.397,50 | 600,00 |
| Junta de Freguesia de Aboim da Nóbrega | 8.125,00 | 8.250,15 |
| IAPEI - Instituto Apoio às PME Inovação | - | 591,50 |
| Doações e heranças (Donativos) | 10.000,00 | - |
| Total | 217.738,60 | 195.899,98 |

21. Fornecimentos e serviços externos

A repartição dos "Fornecimentos e serviços externos" nos períodos de 2022 e de 2021, foi a seguinte:

| Descrição | 2022 | 2021 |
|---|-------------------|-------------------|
| Serviços especializados | 45.641,71 | 32.178,92 |
| Trabalhos especializados | 3.532,69 | 492,96 |
| Vigilância e segurança | 1.176,93 | 461,39 |
| Honorários | 15.849,22 | 13.160,08 |
| Conservação e reparação | 24.869,70 | 17.792,68 |
| Outros | 213,17 | 271,81 |
| Materialis | 24.531,35 | 23.983,03 |
| Ferramentas e utensílios de desgaste rápido | 194,52 | 743,52 |
| Material de escritório | 312,44 | 609,61 |
| Artigos para oferta | 235,00 | - |
| Material de saúde de utentes | 6.378,63 | 5.166,61 |
| Material de limpeza, higiene e conforto | 16.777,22 | 15.960,51 |
| Rouparia | 480,00 | 840,00 |
| Outros | 153,54 | 662,78 |
| Material didático | 108,29 | 125,68 |
| Jornais e revistas | 31,25 | 150,00 |
| Vestuário e calçado de utentes | 14,00 | 387,10 |
| Energia e fluidos | 58.937,72 | 41.171,88 |
| Eletricidade | 44.112,18 | 28.501,88 |
| Combustíveis | 12.816,32 | 10.907,71 |
| Água | 2.009,22 | 1.762,29 |
| Deslocações, estadas e transportes | 2.130,60 | 0,00 |
| Deslocações e estadas | 2.130,60 | - |
| Serviços diversos | 7.654,32 | 4.719,98 |
| Comunicação | 1.398,85 | 1.612,01 |
| Seguros | 2.250,38 | 2.585,02 |
| Contencioso e notariado | - | 90,00 |
| Despesas de representação | 753,64 | 30,00 |
| Outros serviços | 3.251,45 | 402,95 |
| Encargos de saúde com utentes | 3.250,00 | 390,00 |
| Diversos | 1,45 | 12,95 |
| Total | 138.895,70 | 102.053,81 |

22. Gastos com o pessoal

O número de membros dos respetivos órgãos são os seguintes: 6 elementos na Assembleia Geral, 10 elementos na direção e 6 elementos no conselho fiscal.

Os órgãos sociais da Entidade, não auferem qualquer remuneração.

O número médio de pessoas ao serviço da Entidade em 2022 foi de "24" e em 2021 foi de "24".

Os gastos que a Entidade incorreu com os funcionários foram os seguintes:

| Descrição | 2022 | 2021 |
|-----------------------------------|-------------------|-------------------|
| Remunerações do pessoal | 261.907,58 | 246.480,79 |
| Encargos sobre Remunerações | 59.181,08 | 55.798,22 |
| Seguro Ac. Trab. e Doenças Profi. | 2.548,38 | 2.967,54 |
| Total | 323.637,04 | 305.246,55 |

23. Outros rendimentos

A rubrica de "Outros rendimentos" encontra-se dividida da seguinte forma:

| Descrição | 2022 | 2021 |
|---|------------------|------------------|
| Outros | 55.351,99 | 57.069,69 |
| Correções relativas a períodos anteriores | 429,64 | 2.147,38 |
| Imputação de subsídios para investimentos | 54.922,31 | 54.922,31 |
| Outros não especificados | 0,04 | - |
| Diversos | 0,04 | - |
| Total | 55.351,99 | 57.069,69 |

24. Outros gastos

A rubrica de "Outros gastos" encontra-se dividida da seguinte forma:

| Descrição | 2022 | 2021 |
|---|-----------------|-----------------|
| Impostos | 357,80 | 29,68 |
| Outros | 4.590,62 | 4.405,20 |
| Correções relativas a períodos anteriores | 615,03 | 6,80 |
| Quotizações | 340,00 | - |
| Outros não especificados | 3.635,59 | 4.398,40 |
| IEFP – Programas (E.Prof. + CEI) | 3.478,83 | 4.238,89 |
| Multas e penalidades | 156,76 | 159,51 |
| Diversos | 4.948,42 | 4.434,88 |

25. Resultados financeiros

Nos períodos de 2022 e 2021 foram reconhecidos os seguintes gastos e rendimentos relacionados com juros e similares:

- Não aplicável

26. Divulgações exigidas por outros diplomas legais

A Entidade não apresenta dívidas à Autoridade Tributária e Aduaneira em situação de mora, nos termos do Decreto-Lei n.º 534/80, de 7 de novembro.

Nos termos do artigo 210.º do Código Contributivo, publicado pela Lei n.º 110/2009, de 16 de setembro, a Direção informa-se que a situação da Entidade perante a Segurança Social se encontra regularizada, dentro dos prazos legalmente estipulados.

27. Acontecimentos após data de Balanço

Não são conhecidos à data quaisquer eventos subsequentes, com impacto significativo nas Demonstrações Financeiras de 31 de dezembro de 2022.

Após o encerramento do período, e até à elaboração do presente anexo, não se registaram outros factos suscetíveis de modificar a situação relevada nas contas.

As demonstrações financeiras para o período findo em 31 de dezembro de 2022 foram aprovadas pela Direção e autorizadas para emissão em 05 de maio de 2023.

O Contabilista Certificado



A Direção

ASSOCIAÇÃO CULTURAL, RECREATIVA
E MUSICAL DE ABOIM DA NÓBREGA - IPSS

NIPC: 501 559 124
RUA DOS PAÇOS DO CONCELHO, 84
4730-010 ABOIM DA NÓBREGA E GONDOMAR

